

令和4年版

消防年報



石巻地区広域行政事務組合消防本部

は じ め に

当組合消防は、昭和46年4月1日石巻市、桃生郡、牡鹿郡の1市9町をもって発足以来、住民の生命、身体及び財産を火災等の災害から保護する責務を遂行するため、管内消防団と一体となって時代の変遷に対応しつつ鋭意努力を重ねてまいりました。

この最中、平成23年3月11日に発生した東日本大震災によって、管内情勢は大きく変貌し、壊滅的な被害を受けた管内の復興と新たな街づくり、消防防災体制の整備を課題として取組んでまいりました。

この年報は、このような現状を踏まえ、住民生活の安全確保を目指して、当組合消防の実情を統計的に紹介するため収録したものであります。

何とぞ、御高覧の上、今後とも消防行政に対して深い御理解とより一層の御支援を賜りますようお願い申し上げます。





令和4年9月





石巻地区広域行政事務組合消防本部





石巻地区消防本部の統計概要

(基準日: 令和4年4月1日、ただし、火災等の災害統計は令和3年中)

管内面積	構成市町	人口・世帯数	職員数
 721.20km ²	 2市1町 石巻市 東松島市 女川町	 人口 182,998 人 世帯数 81,331 世帯	 定数 357 人 実員 353 人

消防予算	消防車	特殊車両	救急車・指揮車等
 当初予算 3,552,156千円	 ポンプ車 17 台 タンク車 5 台 化学車 3 台	 はしご車 1 台 救助工作車 3 台 水槽車 1 台	 救急車 15 台 指揮車 6 台 その他 26 台

火災件数	救急件数	救助件数	消防水利
 49 件	 8,246 件	 80 件	 消火栓 3,792 基 防火水槽 1,450 基

防火対象物	危険物施設	消防団員数	防火組織等
 6,715 対象	 773 施設	 定数 3,031 人 実員 2,236 人	 幼年消防クラブ 52 少年消防クラブ 32 婦人防火クラブ 7 自主防災組織 310

目 次

[管内情勢]

1 管内の概況	1
2 消防のあゆみ	2
3 面積・人口・世帯数	8
4 消防機関	8
5 位置及び署所配置現勢図	12

[総 務]

1 令和4年度消防予算（当初予算）	13
2 歴代理事長（管理者）・消防長	14
3 消防機構（本部・署所）	15
4 消防本部事務分掌	16
5 消防署事務分掌	18
6 分署・出張所事務分掌	19
7 消防本部・消防署所消防配備現勢表	20
8 消防力の整備指針と現有消防力との比較	21
9 消防職員階級別年齢	22
10 消防職員階級別勤務年数	22
11 学校教育派遣状況	23
12 消防職員技術資格取得状況	24
13 組合消防発足以降の消防吏員数	25
14 消防音楽隊	26

[予 防]

1 政令防火対象物数	27
2 建築確認申請書の事務処理状況	28
3 火災予防条例による各種届出処理状況	28
4 防火対象物に係る事務処理状況	29
5 政令危険物施設数	30
6 危険物施設に係る事務処理状況	30
7 危険物製造所等規制事務処理状況	31
8 火薬類取締法に係る事務処理状況	32
9 液石法に係る事務処理状況	32
10 防火指導員による幼児防火指導	33
11 防火講話及び自主防災訓練、防災訓練用機器等利用状況	33
12 民間防災組織状況	34

[警 防]

1 消防本部・消防署所・消防車両配置状況	35
----------------------	----

2	消防用機械器具	38
3	消火栓現有数	39
4	防火水そう現有数	39
5	警防隊出動状況	40
6	緊急消防援助隊	41
[通 信 指 令]		
1	指令業務の概要	43
2	通信施設一覧表	44
3	指令装置機器一覧	45
4	消防指令センターシステム構成図	46
5	119番等着信状況	47
6	無線	49
[火 災 統 計]		
1	火災の概要	51
2	火災種別出火割合	52
3	市町別出火状況	52
4	火災種別損害額	53
5	過去10年の火災件数及び損害額	53
6	月別出火状況	54
7	時間別出火状況	54
8	過去5年の死傷者発生状況	55
9	過去5年の年齢別死傷者発生状況	55
10	原因別出火状況	56
11	原因・経過別出火状況(上位5位)	57
12	月別・原因別出火状況(上位5位)	58
13	出火原因者の年齢別状況	58
14	建物火災の出火原因分類	59
15	建物火災の出火原因別損害額	59
16	建物火災における住宅火災の概要	60
17	住宅用火災警報器の設置率	60
18	過去10年間の住宅火災件数及び損害額	60
19	火災統計総括表	61
20	組合消防発足以降の出火状況	62
21	過去30年間の出火原因(上位5位)	64
22	過去30年間の市町別出火件数	65
[救 急 ・ 救 助 統 計]		
1	救急統計	67

(1) 事故種別出場状況	68
(2) 事故種別搬送状況	68
(3) 年齢区分別搬送状況	69
(4) 傷病程度別搬送状況	69
(5) 月別出場状況	70
(6) 曜日別出場状況	70
(7) 時間別出場状況	71
(8) 応急処置実施状況	71
(9) 組合消防発足以降の出場状況	72
(10) 組合消防発足以降の市町別出場状況	74
(11) 年別各種救命講習実施状況	76
(12) 救急統計総括表	77
2 救助統計	78
(1) 救助事故種別出場状況	78
(2) 月別出場状況	78
(3) 年別救助出場状況	79
(4) 救助統計総括表	80
[管内消防団]	
1 管内消防団組織	81
2 階級別人員	82
3 消防団員勤続状況	82
4 機械器具装備状況	83
5 年報酬・出動手当支給状況	83
6 消防ポンプ自動車等配備現勢図	84

